




الباب الأول
CHAPTER ONE

السكان والإحصاءات الحيوية
POPULATION AND VITAL
STATISTICS



السكان والإحصاءات الحيوية
Population and Vital Statistics

Subject	رقم الجدول Table No.	رقم الصفحة Page No.	الموضوع
Population Estimates by Area, Nationality & Gender	1-1	33	تقدير السكان حسب المنطقة والجنسية والنوع
Population Density by Main Area	1-2	34	الكثافة السكانية حسب المناطق الرئيسية
Births, Deaths and Natural Increase by Nationality and Gender	1-3	35	المواليد والوفيات والزيادة الطبيعية حسب الجنسية والنوع
Registered Still Births by Nationality and Gender	1-4	36	المواليد أموات المسجلين حسب الجنسية والنوع
Deaths by Nationality, Gender and Age Group	1-5	37	الوفيات حسب الجنسية والجنس وفئات العمر
Deaths by Age Group	1-6	38	الوفيات حسب فئات العمر
Marriage Contracts and Divorce Certificates by Nationality - Emirate of Fujairah	1-7	39	عقود الزواج وشهادات الطلاق حسب الجنسية - إمارة الفجيرة
Marriage Contracts and Divorce Certificates by Nationality - Fujairah Sharia Court	1-8	40	عقود الزواج وشهادات الطلاق حسب الجنسية محكمة الفجيرة الشرعية
Marriage Contracts and Divorce Certificates by Nationality - Dibba Sharia Court	1-9	41	عقود الزواج وشهادات الطلاق حسب الجنسية محكمة دبا الشرعية
Basic Vital Indicators	1-10	42	المؤشرات الحيوية الأساسية

تقدير السكان منتصف العام حسب المنطقة والجنسية والنوع - إمارة الفجيرة
Mid Year Population Estimates by Area, Nationality & Gender - Emirate of Fujairah

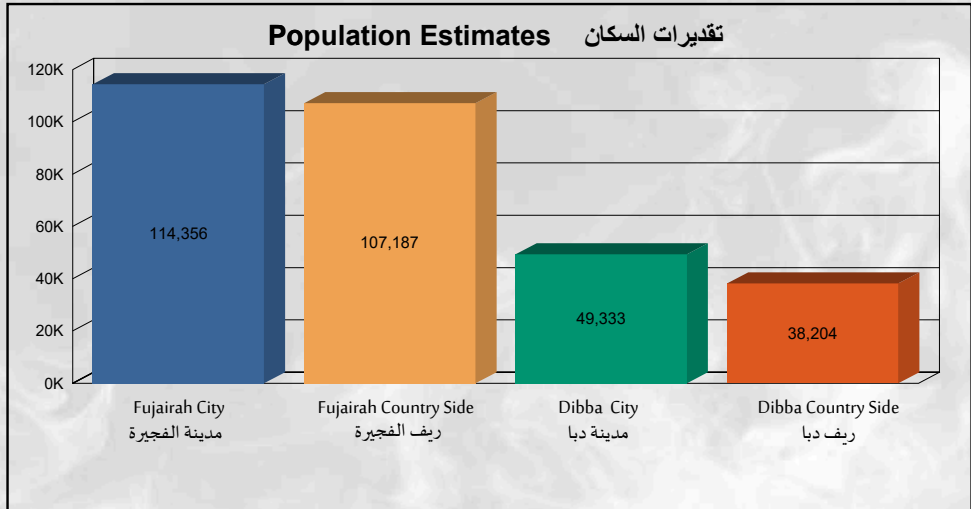
2023

جدول (1-1) Table

مجموع السكان Total Population			غير إماراتي Non-Emirati			إماراتي Emirati			المنطقة
المجموع Total	إناث Female	ذكور Male	المجموع Total	إناث Female	ذكور Male	المجموع Total	إناث Female	ذكور Male	Area
114,356	43,089	71,267	87,794	29,724	58,070	26,562	13,365	13,197	مدينة الفجيرة Fujairah City
107,187	30,633	76,554	67,350	10,490	56,860	39,837	20,143	19,694	ريف مدينة الفجيرة Fujairah CountrySide
49,333	17,884	31,449	31,487	8,898	22,589	17,846	8,986	8,860	مدينة دبا Dibba City
38,204	15,827	22,377	16,895	5,139	11,756	21,309	10,688	10,621	ريف مدينة دبا Dibba CountrySide
309,080	107,433	201,647	203,526	54,251	149,275	105,554	53,182	52,372	المجموع Total

Source: Fujairah Statistics Center

المصدر: مركز الفجيرة للإحصاء



الكثافة السكانية منتصف العام حسب المناطق الرئيسية - إمارة الفجيرة

Mid Year Population Density by Main Area - Emirate of Fujairah

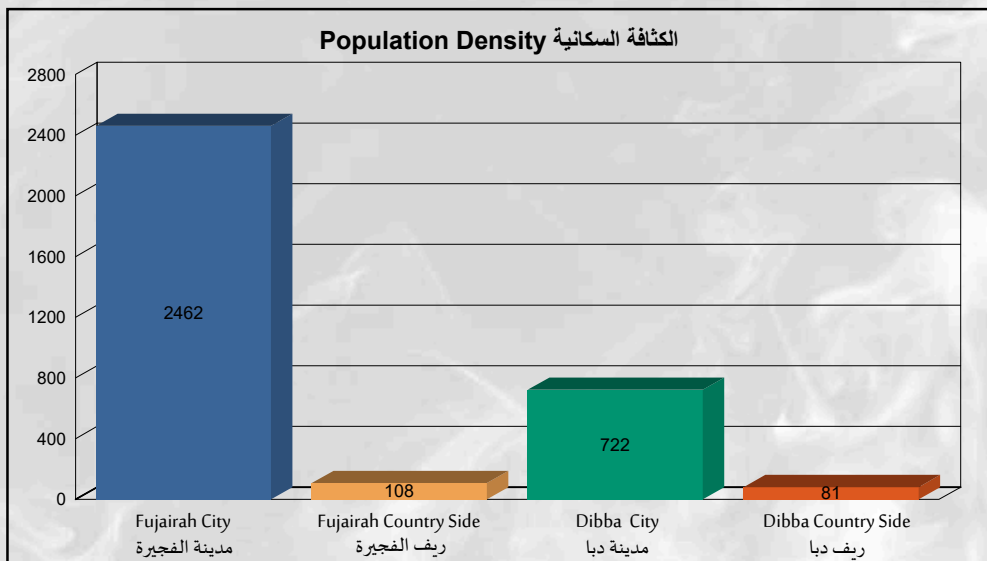
2023

جدول (1-2) Table

Main Area	الكثافة السكانية (السكان لكل كيلومتر مربع) Population Density (Population per square km)	المنطقة الرئيسية
Fujairah City	2462	مدينة الفجيرة
Fujairah Country Side	108	ريف مدينة الفجيرة
Dibba City	722	مدينة دبا
Dibba Country Side	81	ريف مدينة دبا
Total Emirate	196	إجمالي الإمارة

Source: Fujairah Statistics Center

المصدر: مركز الفجيرة للإحصاء



المواليد والوفيات والزيادة الطبيعية حسب الجنسية والنوع - إمارة الفجيرة

Births, Deaths and Natural Increase by Nationality and Gender - Emirate of Fujairah

2021 - 2023

جدول (1-3) Table

Data	المجموع Total			غير إماراتي Non-Emarati			إماراتي Emarati			البيان
	المجموع	إناث	ذكور	المجموع	إناث	ذكور	المجموع	إناث	ذكور	
	Total	Female	Male	Total	Female	Male	Total	Female	Male	
<u>2021</u>										
Births	2742	1381	1361	1021	496	525	1721	885	836	مواليد
Deaths	376	114	262	216	47	169	160	67	93	وفيات
Natural Increase	2366	1267	1099	805	449	356	1561	818	743	زيادة طبيعية
<u>2022</u>										
Births	2711	1329	1382	1060	497	563	1651	832	819	مواليد
Deaths	342	96	246	212	43	169	130	53	77	وفيات
Natural Increase	2369	1233	1136	848	454	394	1521	779	742	زيادة طبيعية
<u>2023</u>										
Births	2780	1353	1427	1221	588	633	1559	765	794	مواليد
Deaths	235	63	172	150	23	127	85	40	45	وفيات
Natural Increase	2545	1282	1262	1071	559	512	1474	724	750	زيادة طبيعية

Source: Ministry of Health and Prevention

المصدر: وزارة الصحة ووقاية المجتمع

المواليد أموات المسجلين حسب الجنسية والنوع - إمارة الفجيرة

Registered Still Births by Nationality and Gender - Emirate of Fujairah

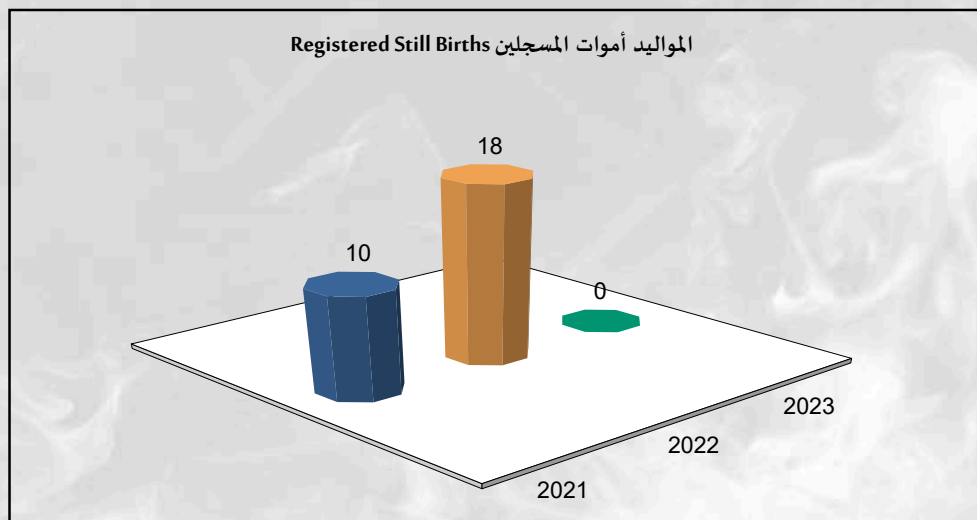
2021 - 2023

جدول (1-4)

المجموع Total			غير إماراتي Non-Emirati			إماراتي Emarati			البيان Data
المجموع Total	إناث Female	ذكور Male	المجموع Total	إناث Female	ذكور Male	المجموع Total	إناث Female	ذكور Male	
10	5	5	6	2	4	4	3	1	2021
18	9	9	4	1	3	14	8	6	2022
0	0	0	0	0	0	0	0	0	2023

Source: Ministry of Health and Prevention

المصدر: وزارة الصحة ووقاية المجتمع



الوفيات حسب الجنسية والجنس وفئات العمر - إمارة الفجيرة

Deaths by Nationality, Gender and Age Group - Emirate of Fujairah

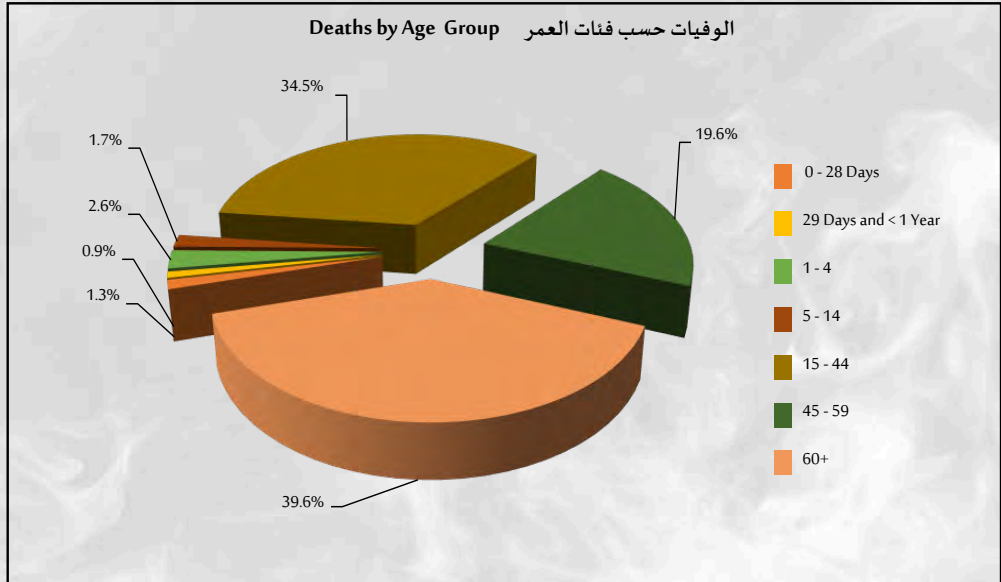
2023

جدول (1-5) Table (1-5)

Age Group	المجموع			غير إماراتي Non-Emirati			إماراتي Emirati			فئات العمر
	المجموع	إناث	ذكور	المجموع	إناث	ذكور	المجموع	إناث	ذكور	
	Total	Female	Male	Total	Female	Male	Total	Female	Male	
0-28 days	3	0	3	1	0	1	2	0	2	صفر - 28 يوم
29 days and < 1 year	2	2	0	0	0	0	2	2	0	29 يوم - أقل من سنة
1 - 4	6	2	4	3	1	2	3	1	2	4 - 1
5 - 14	4	1	3	1	0	1	3	1	2	14 - 5
15 - 44	81	13	68	62	7	55	19	6	13	44 - 15
45 - 59	46	6	40	38	2	36	8	4	4	59 - 45
60+	93	39	54	45	13	32	48	26	22	+60
Total	235	63	172	150	23	127	85	40	45	المجموع

Source: Ministry of Health and Prevention

المصدر: وزارة الصحة ووقاية المجتمع



الوفيات حسب فئات العمر - إمارة الفجيرة
Deaths by Age Group - Emirate of Fujairah

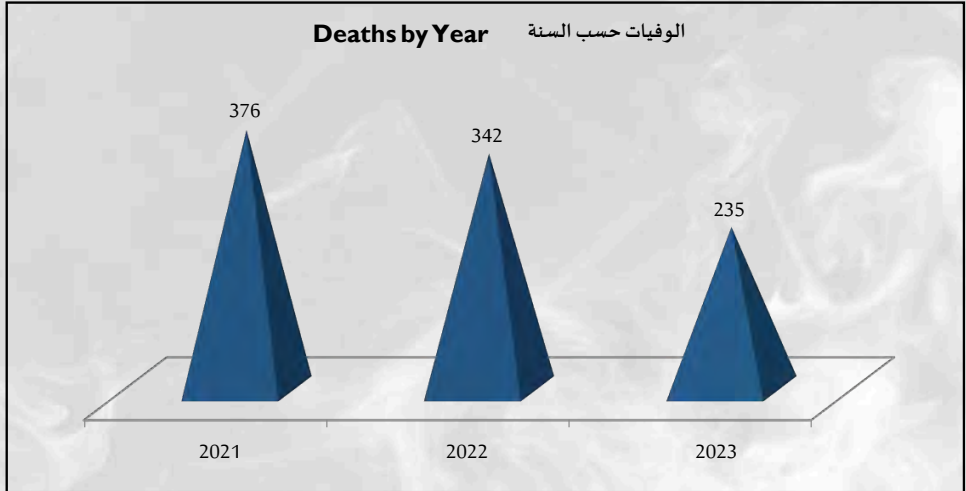
2021 - 2023

جدول (1-6)

Age Group	2023	2022	2021	فئات العمر
0-28 days	3	9	5	صفر- 28 يوم
29 days and < 1 year	2	5	3	29 يوم - أقل من سنة
1 - 4	6	2	5	4 - 1
5 - 14	4	5	4	14 - 5
15 - 44	81	103	98	44 - 15
45 - 59	46	63	86	59 - 45
60+	93	155	175	60+
Total	235	342	376	المجموع

Source: Ministry of Health and Prevention

المصدر: وزارة الصحة ووقاية المجتمع



عقود الزواج وشهادات الطلاق حسب الجنسية - إمارة الفجيرة

Marriage Contracts and Divorce Certificates by Nationality - Emirate of Fujairah

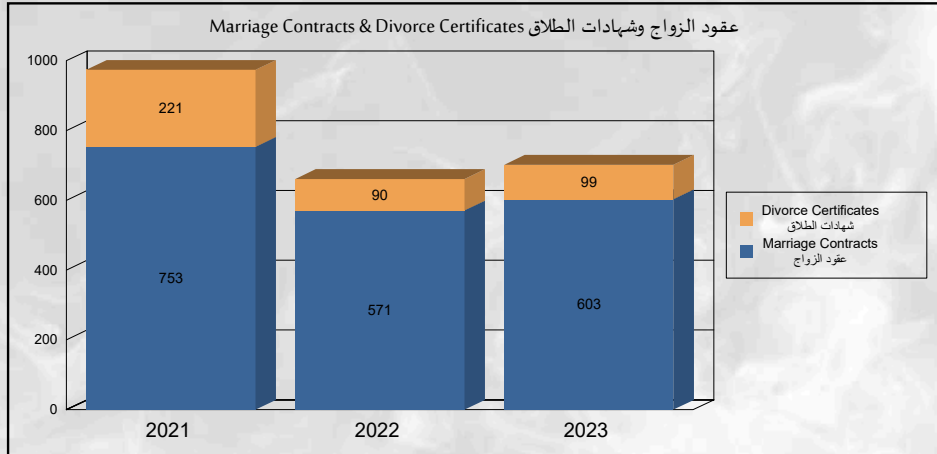
2021 - 2023

جدول (1-7) Table

Data	2023	2022	2021	البيان
Marriage Contracts				
عقود الزواج				
Emirati with Emirati	460	448	602	إماراتي من إماراتية
Emirati (male) with Non-Emirati (female)	70	48	62	إماراتي من غير إماراتية
Emirati (female) with Non-Emirati (male)	7	12	14	غير إماراتي من إماراتية
Non-Emirati with Non-Emirati	66	63	75	غير إماراتي من غير إماراتية
Total	603	571	753	المجموع
Divorce Certificates				
شهادات الطلاق				
Emirati with Emirati	60	53	160	إماراتي من إماراتية
Emirati (male) with Non-Emirati (female)	25	15	25	إماراتي من غير إماراتية
Emirati (female) with Non-Emirati (male)	2	3	5	غير إماراتي من إماراتية
Non-Emirati with Non-Emirati	12	19	31	غير إماراتي من غير إماراتية
Total	99	90	221	المجموع

Source: Ministry of Justice

المصدر: وزارة العدل



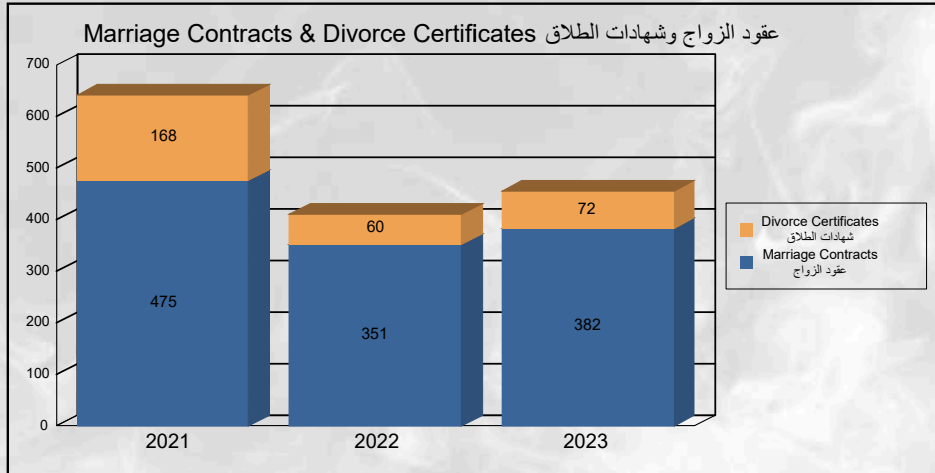
عقود الزواج وشهادات الطلاق حسب الجنسية بمحكمة الفجيرة الشرعية
Marriage Contracts and Divorce Certificates by Nationality at Fujairah Sharia Court
2021 - 2023

جدول (1-8) Table

Data	2023	2022	2021	البيان
Marriage Contracts				
عقود الزواج				
Emirati with Emirati	267	251	350	إماراتي من إماراتية
Emirati (male) with Non-Emirati (female)	54	37	47	إماراتي من غير إماراتية
Emirati (female) with Non-Emirati (male)	6	11	13	غير إماراتي من إماراتية
Non-Emirati with Non-Emirati	55	52	65	غير إماراتي من غير إماراتية
Total	382	351	475	المجموع
Divorce Certificates				
شهادات الطلاق				
Emirati with Emirati	41	33	116	إماراتي من إماراتية
Emirati (male) with Non-Emirati (female)	19	11	20	إماراتي من غير إماراتية
Emirati (female) with Non-Emirati (male)	2	3	5	غير إماراتي من إماراتية
Non-Emirati with Non-Emirati	10	13	27	غير إماراتي من غير إماراتية
Total	72	60	168	المجموع

Source: Ministru of Justice

المصدر: وزارة العدل



عقود الزواج وشهادات الطلاق حسب الجنسية بمحكمة دبا الشرعية

Marriage Contracts and Divorce Certificates by Nationality at Dibba Sharia Court

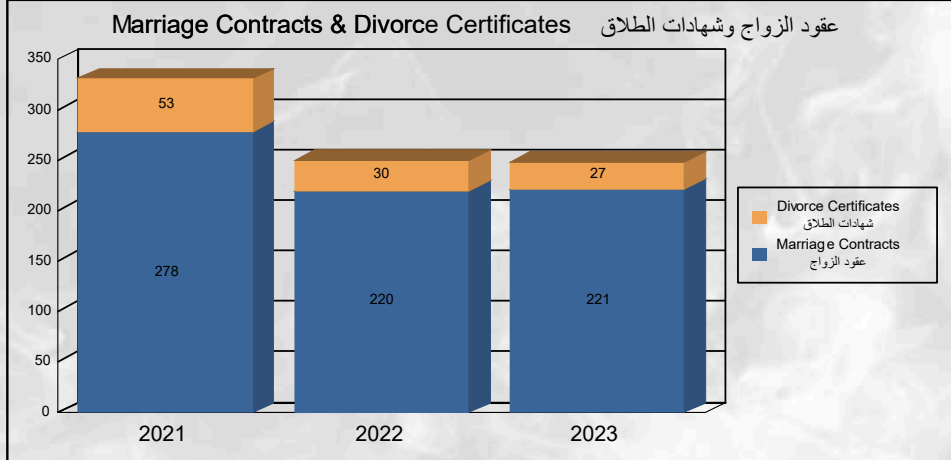
2021 - 2023

جدول (1-9) Table

Data	2023	2022	2021	البيان
Marriage Contracts				
عقود الزواج				
Emirati with Emirati	193	197	252	إماراتي من إماراتية
Emirati (male) with Non-Emirati (female)	16	11	15	إماراتي من غير إماراتية
Emirati (female) with Non-Emirati (male)	1	1	1	غير إماراتي من إماراتية
Non-Emirati with Non-Emirati	11	11	10	غير إماراتي من غير إماراتية
Total	221	220	278	المجموع
Divorce Certificates				
شهادات الطلاق				
Emirati with Emirati	19	20	44	إماراتي من إماراتية
Emirati (male) with Non-Emirati (female)	6	4	5	إماراتي من غير إماراتية
Emirati (female) with Non-Emirati (male)	0	0	0	غير إماراتي من إماراتية
Non-Emirati with Non-Emirati	2	6	4	غير إماراتي من غير إماراتية
Total	27	30	53	المجموع

Source: Ministry of Justice

المصدر: وزارة العدل



المؤشرات الحيوية الأساسية - إمارة الفجيرة
Basic Vital Indicators - Emirate of Fujairah
2021 - 2023

جدول (1-10) Table

Indicators	2023	2022	2021	المؤشر
Crude Birth Rate(000)	8.99	8.55	9.07	معدل المواليد الخام (بالألف)
Male	4.62	4.36	4.50	ذكور
Female	4.38	4.19	4.56	إناث
Crude Death Rate(000)	0.76	1.08	1.24	معدل الوفيات الخام (بالألف)
Male	0.56	0.77	0.86	ذكور
Female	0.20	0.30	0.37	إناث
Natural Increase Rate	8.23	7.47	7.82	معدل الزيادة الطبيعية
Infant Mortality Rate(000)	1.80	5.16	2.91	معدل وفيات الرضع (بالألف)
Neonatal Mortality Rate(000)	1.08	3.3	1.82	معدل وفيات حديثي الولادة (بالألف)
Crude Marriage Rate(000)	1.95	1.80	2.48	معدل الزواج الخام (بالألف)
Crude Divorce Rate(000)	0.32	0.28	0.73	معدل الطلاق الخام (بالألف)

Source: Fujairah Statistics Center

المصدر: مركز الفجيرة للإحصاء